

AGB

AGB Mediana EVOLUTION







Версия		Mediana EVOLUTION Защелка врезная с пластиковым язычком			
🔑	Отверстие под ключ 90 мм	V 01101.50.03	латунь PB		
		V 01101.50.12	античная бронза AB		
		V 01101.50.34	матовый хром SC		
		V 01101.50.06	хром CP		
🔑	Отверстие под завертку для санузла 96 мм	V 01102.50.03	латунь PB		
		V 01102.50.12	античная бронза AB		
		V 01102.50.34	матовый хром SC		
		V 01102.50.06	хром CP		
		V 01102.50.F9	черный BL		
🔑	Отверстие под цилиндр 85 мм	V 01103.50.03	латунь PB		
		V 01103.50.12	античная бронза AB		
		V 01103.50.34	матовый хром SC		
		V 01103.50.06	хром CP		
		V 01103.50.F9	черный BL		
🔑	Ответная планка с язычком	V 01000.13.03	латунь PB		
		V 01000.13.12	античная бронза AB		
		V 01000.13.34	матовый хром SC		
		V 01000.13.06	хром CP		
		V 01000.13.F9	черный BL		
🔑	Ответная планка без язычка	V 01000.40.03	латунь PB		
		V 01000.40.12	античная бронза AB		
		V 01000.40.34	матовый хром SC		
		V 01000.40.06	хром CP		



Петли ввертные регулируемые 3D			
E 01150.14.04	14 mm		

AGB Poliaris XT

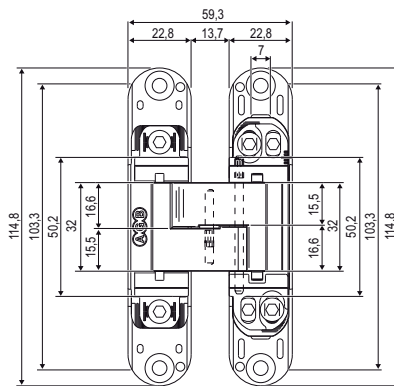


Версия		Mediana POLIARIS Защелка врезная магнитная			
	Отверстие под цилиндр 85 мм	V 06103.50.03	<i>латунь PB</i>		
		V 06103.50.12	<i>бронза AB</i>		
		V 06103.50.34	<i>матовый хром SC</i>		
		V 06103.50.06	<i>хром CP</i>		
	Отверстие под завертку для санузла 96 мм	V 06102.50.03	<i>латунь PB</i>		
		V 06102.50.12	<i>бронза AB</i>		
		V 06102.50.34	<i>матовый хром SC</i>		
		V 06102.50.06	<i>хром CP</i>		
	Отверстие под ключ 90 мм	V 06101.50.03	<i>латунь PB</i>		
		V 06101.50.12	<i>античная бронза AB</i>		
		V 06101.50.34	<i>матовый хром SC</i>		
		V 06101.50.06	<i>хром CP</i>		
	Ответная планка Minima	V 02402.05.03	<i>латунь PB</i>		
		V 02402.05.12	<i>античная бронза AB</i>		
		V 01402.05.34	<i>матовый хром SC</i>		
		V 01402.05.06	<i>хром CP</i>		

AGB

Eclipse 3.0

Петли скрытые регулируемые



Eclipse 3.0

Версия	ECLIPSE Петли скрытые регулируемые			
ECLIPSE 3.0 петля узкая для телескопических наличников и дверей с четвертью	E 30200.02.03	латунь PB		
	E 30200.02.06	хром CP		
	E 30200.02.34	матовый хром SC		
	E 30200.02.22	античная бронза AB		
	E 30200.02.91	белый WH		
	E 30200.02.93	черный BL		
ECLIPSE 3.0 комплект накладок на скрытую петлю	E 30200.12.03	латунь PB		
	E 30200.12.06	хром CP		
	E 30200.12.34	матовый хром SC		
	E 30200.12.22	античная бронза AB		
	E 30200.12.91	белый WH		
	E 30200.12.93	черный BL		



СЕРИЯ PRESSURE

1712

Подходит для дверей из:

- > ПВХ
- > БРОНИРОВАННЫХ
- > ДЕРЕВА
- > АЛЮМИНИЯ



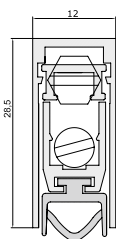
Серия Pressure (Давление)

характеризуется механизмом двойного регулирования Comaglio. Этот запатентованный механизм обеспечивает идеальное закрытие щели между дверью и полом, в том числе со стороны, противоположной нажимной кнопке. Закрытие обеспечивается благодаря мощному и равномерному по всей длине двери давлению прокладки на пол. Это имеет решающее значение для перекрытия щели в нормальных условиях и ещё более важно в сложных ситуациях, которые, кстати, случаются довольно часто – неровный пол, расшаталась плитка и т.д.

1712



- > БРОНИР.
- > ДЕРЕВО
- > ПВХ



уклон, не более, мм, 18



СТАНД. РАЗМЕРЫ:
70-80-90
уменьшение 10
УПАКОВКА: 40 штук

СЕРИЙН. КОМПЛЕКТАЦИЯ

- Упорная кнопка латунная шестигранная
- Прокладка из ЭПДК профильная
- U-образный профиль 12 мм

ДОПОЛН. КОМПЛЕКТАЦИЯ

- Упорная кнопка пластмассовая круглая
- Щётчатая прокладка 48 x 1100
- Прокладка силиконовая самогасящаяся
- Крепёжный профиль высотой 30 мм
- Передние крепёжные стальные накладки
- 42 дБ, сертифицировано Институтом оконных технологий (IFT)

СЕРИЯ СОМАХ

1760GD 126SP

Подходит для дверей из:

- > ПВХ
- > БРОНИРОВАННЫХ
- > ДЕРЕВА
- > АЛЮМИНИЯ



Серия **somax** состоит из изделий типа «Сделай сам». Кроме традиционных моделей 1750, 1450 и 1250 сюда добавились модель 1255 (закреплённый пороговый уплотнитель с крышкой) и 125SP, со щётками различной высоты для промышленных и качающихся дверей. В серию также входят модели 1050, закреплённый пороговый уплотнитель из ПВХ с клейкой прокладкой, и 1151 – уплотнитель для жалюзи.



PI 001
(18x55mm)



PI 002
(37,5x55mm)

ПРАЙС-ЛИСТ

Уплотнительные пороги 1712 / 70-80-90 mm

Накладки на раму с силиконовой прокладкой Pi001

Накладки на раму с силиконовой прокладкой Pi002